



УТВЕРЖДАЮ

Заведующий муниципального
бюджетного дошкольного
образовательного учреждения детский
сад №13 муниципального образования
Шербиновский район село
Шабельское

(Н.Н. Кухаренко)

«10» февраля 2020 г.

ОТЧЕТ

о результатах деятельности

муниципального бюджетного дошкольного образовательного учреждения
детский сад №13 муниципального образования Шербиновский район село
Шабельское и об использовании закрепленного за ним муниципального
имущества

Раздел 1.

Общие сведения об учреждении

№ п/п	Показатель отчета	Сведения	Примечание
1	2	3	4
1.	Перечень видов деятельности, которые учреждение вправе осуществлять в соответствии с его учредительными документами	-предоставление общедоступного бесплатного дошкольного образования; -присмотр и уход за детьми	
2.	Перечень услуг, оказываемых потребителям за плату с указанием потребителей указанных услуг	присмотр и уход	
3.	Перечень и реквизиты разрешительных документов, на основании которых учреждение осуществляет деятельность	Устав утвержден приказом начальника УО от 31.03.2015г. №175, Лицензия №04108 от 22.05.2012г.	

№ п/п	Показатель отчета	Сведения			Примечание
		на начало года, предшествующего отчетному	на начало отчетного года	на конец отчетного года	
1	2	3	4	5	6
4.	Количество штатных единиц учреждения, ед.	28,85	25,1	25,1	
5.	Среднесписочная численность работающих, чел.	26,2	34,6	34,5	

	численность работающих, чел.				
6.	Численность работников с высшим образованием, чел.	5	4	3	
7.	Численность работников со средне-специальным образованием, чел.	13	7	8	
8.	Средняя заработная плата работников учреждения, руб.	15921,46	18375,7	17964	
9.	Средняя заработная плата основного персонала, руб.	23378,56	25034	24712,1	
10.	Средняя заработная плата руководителя, руб.	32341,21	34175	34375	

Раздел 2.
Результаты деятельности учреждения

№ п/п	Показатель отчета	Сведения					При меча ние
		на начало года, предшествующего отчетному на 01.01.18	на начало отчетного года на 01.01.19	на конец отчетного года 31.12.19	Отклонение к началу отчетного года		
					(+;-), руб.	в %	
1	2	3	4	5	6	7	8
11.	Балансовая стоимость основных средств, руб.	1530697,0 7	1808196,2 5	2070679,3 7	262483 ,12	14,5 2	
12.	Балансовая стоимость нематериальных активов, руб.						
13.	Балансовая стоимость материальных запасов, руб.	235687,01	185081,00	175029,10	- 10051, 90	5,43	
14.	Балансовая стоимость капитальных вложений, руб.						
15.	Дебиторская задолженность, всего, руб.	135136,87		28067,63	28067, 63	100	
	в том числе в разрезе поступлений и выплат, предусмотренных Планом	135136,87		28067,63	28067, 63	100	
	в том числе дебиторская задолженность, нереальная к взысканию						
16.	Кредиторская задолженность всего, руб.	183899,92	205044,86	292182,49	87137, 63	42,4 9	
	в том числе в разрезе поступлений и выплат,	183899,92	205044,86	292182,49	87137, 63	42,4 9	

	предусмотренных Планом						
--	------------------------	--	--	--	--	--	--

№ п/п	Показатель отчета	Сведения				Примечание
		за год, предшес твующи й отчетно му 31.12.18	за отчетный год на 31.12.19	отклонение к году, предшествующе му отчетному		
				(+;-), руб.	в %	
1	2	3	4	5	6	7
17.	Объем финансового обеспечения учредителем деятельности учреждения (с учетом возвратов), всего, руб., в том числе:					
	на выполнение муниципального задания					
	предусмотрено					
	муниципальная услуга № 1					
	муниципальная услуга № 2					
	использовано					
	муниципальная услуга № 1					
	муниципальная услуга № 2					
	на бюджетные инвестиции					
	предусмотрено					
	использовано					
	на реализацию мероприятий целевых программ					
	предусмотрено					
	использовано					
18.	Объем средств, использованный учреждением на выполнение муниципального задания (по видам выплат), всего, руб.	1056256 2,72	8975552,1 8	- 158701 0,54	15,02	
19.	Оплата труда и начисления на выплаты по оплате труда, всего, в том числе:	6752248, 18	6340596,5 9	- 411651 ,59	6,09	
	заработная плата	5051797, 41	4869624,1 2	- 182173 ,29	90,31	
	прочие выплаты	206533,1 1	0	- 206533 ,11	100	
	начисления на выплаты по оплате труда	1493917, 66	1470972,4 7	- 22945, 19	1,54	
	Оплата работ, услуг, всего, в том числе:	2533535, 98	2083223,6 0	- 450312 ,38	17,77	

	услуги связи	20140,47	21730,59	1590,1 2	7,89	
	транспортные услуги					
	коммунальные услуги	1213671, 67	1193863,1 9	- 19808, 48	1,63	
20.	Арендная плата за пользование имуществом					
	работы, услуги по содержанию имущества	497116,4 0	33810,33	- 463306 ,07	93,19	
	прочие работы, услуги	802607,4 4	833819,49	31212, 05	3,88	
	прочие расходы	67705,56	48310,34	- 19395, 22	28,65	
	Поступление нефинансовых активов, всего, в том числе:	1209073, 00	493516,60	- 715556 ,40	59,18	
	увеличение стоимости основных средств	84320,00	33550	-50770	60,21	
	увеличение стоимости нематериальных активов					
	увеличение стоимости материальных запасов	1124753, 00	459966,60	- 664786 ,40	59,11	
	Объем средств, полученных учреждением от приносящей доход деятельности учреждения, всего, руб.	582999,0 0	444376,60	- 138622 ,40	23,78	
	в том числе от оказания частично платных услуг					
	от оказания платных услуг					
21.	Прибыль учреждения после налогообложения, руб.					
22.	Количество потребителей муниципальных услуг (по видам услуг)					
	услуга № 1, всего, в том числе	67	61	-6	8,95	
	бесплатных	67	61	-6	8,95	
	частично платных					
	платных					
	услуга № 2, всего, в том числе	67	61	-6	8,95	
	бесплатных					
	частично платных	67	61	-6	8,95	
	платных					
23.	Средняя цена (тариф) услуги (по видам услуг), руб.					
	услуга № 1, всего, в том числе					
	бесплатных					
	частично платных					

	платных					
	услуга № 2, всего, в том числе	1080 руб (8-10,5 часового пребывания.)	1190 руб. (8-10,5 час. пребывания)			
	бесплатных					
	частично платных	1080 руб (8-10,5 часового пребывания.)	1190 руб. (8-10,5 час. пребывания)			
	платных					
24.	Количество жалоб потребителей, ед.					

№ п/п	Наименование показателя	Единица измерения	Значение, утвержденное в государственном (муниципальном) задании на отчетный период	Фактическое значение за отчетный период	Характеристика причин отклонения от запланированных значений	Источник информации о фактическом значении показателя
1	2	3	4	5	6	7
25.	Сведения об исполнении государственного (муниципального) задания на оказание государственных (муниципальных) услуг					

Раздел 3.
Использование имущества,
закрепленного за учреждением на праве оперативного управления

№ п/п	Показатель отчета	Сведения			Примечание
		на начало отчетного года на 01.01.19	на конец отчетного года на 31.12.19	отклонение к началу отчетного года	
				(+;-), руб. в %	


1	2	3	4	5	6	7
26.	Количество объектов недвижимого имущества, ед.	21	22	1	,76	
27.	Общая балансовая стоимость недвижимого имущества, руб.	1178826,00	1368826,00	190000,00	16,12	
28.	Общая остаточная стоимость недвижимого имущества, руб.	321243,20	393127,80	71884,60	22,38	
29.	Общая балансовая стоимость недвижимого имущества, переданного в аренду, руб.					
30.	Общая остаточная стоимость недвижимого имущества, переданного в аренду, руб.					
31.	Общая балансовая стоимость недвижимого имущества, переданного в безвозмездное пользование, руб.					
32.	Общая остаточная стоимость недвижимого имущества, переданного в безвозмездное пользование, руб.					
33.	Общая балансовая стоимость движимого имущества, руб.					
34.	Общая остаточная стоимость движимого имущества, руб.					
35.	Общая балансовая стоимость движимого имущества, переданного в аренду, руб.					
36.	Общая остаточная стоимость движимого имущества, переданного в аренду, руб.					
37.	Общая балансовая стоимость движимого имущества, переданного в безвозмездное пользование, руб.					
38.	Общая остаточная стоимость движимого имущества, переданного в безвозмездное пользование, руб.					
39.	Общая площадь объектов недвижимого имущества, кв.м.					

40.	Общая площадь недвижимого имущества, переданного в аренду, кв.м.					
41.	Общая площадь недвижимого имущества, переданного в безвозмездное пользование, кв.м.					
42.	Объем средств, полученных в отчетном году от распоряжения в установленном порядке имуществом, руб.					
43.	Общая балансовая стоимость недвижимого имущества, приобретенного учреждением в отчетном году за счет средств, выделенных органом, осуществляющим функции и полномочия учредителя, на указанные цели, руб.					
44.	Общая остаточная стоимость недвижимого имущества, приобретенного учреждением в отчетном году за счет средств, выделенных органом, осуществляющим функции и полномочия учредителя, на указанные цели, руб.					
45.	Общая балансовая стоимость недвижимого имущества, приобретенного учреждением в отчетном году за счет доходов, полученных от приносящей доход деятельности, руб.					
46.	Общая остаточная стоимость недвижимого имущества, приобретенного учреждением в отчетном году за счет доходов, полученных от приносящей доход деятельности, руб.					
47.	Общая балансовая стоимость особо ценного движимого имущества,	629370,25	701853,37	72483,1 2	11,52	


	руб.					
48.	Общая остаточная стоимость особо ценного движимого имущества, руб.	38244,27	26770,89	- 11473,3 8	30,00	


Заведующий МБДОУ № 13


(подпись)


(расшифровка подписи)

Главный бухгалтер


(подпись)


(расшифровка подписи)